


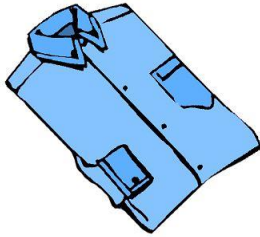







Klip brikkerne fra hinanden, så de hænger sammen to og to vandret: "die Insel" og billedet af et bål skal så kombineres med "das Feuer" og billedet af paddehatten osv., til man har en lang række af brikker. Læg dem evt. i en firkant for at spare plads! Bland brikkerne godt først 😊

NB! Her er 3 sider!

<p>die Insel</p> <p>1</p>	
<p>das Feuer</p> <p>1</p>	
<p>der Pilz</p> <p>1</p>	
<p>die Tassen</p> <p>1</p>	

<p>die Weihnachtsglocken</p> <p>1</p>	
<p>die Nüsse</p> <p>1</p>	
<p>das Hemd</p> <p>1</p>	
<p>die Henne</p> <p>1</p>	
<p>der Hocker</p> <p>1</p>	

<p>der Hase</p> <p>1</p>	
<p>das Holz</p> <p>1</p>	
<p>der Igel</p> <p>1</p>	