




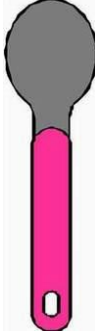
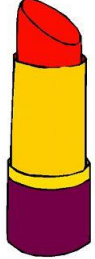


Klip brikkerne fra hinanden, så de hænger sammen to og to vandret: "der Mantel" og billedet af efterår skal så kombineres med "der Herbst" og billedet af et spøgelse osv., til man har en lang række af brikker. Læg dem evt. i en firkant for at spare plads! Bland brikkerne godt først 😊

NB! Her er 3 sider!

<p>der Mantel</p> <p>2</p>	 <p>pixabay</p>
<p>der Herbst</p> <p>2</p>	
<p>das Gespenst</p> <p>2</p>	
<p>das Geschirr</p> <p>2</p>	

<p>die Kerze</p> <p>2</p>	
<p>das Kissen</p> <p>2</p>	
<p>der Knochen</p> <p>2</p>	
<p>das Kleid</p> <p>2</p>	

<p>die Leiter</p> <p>2</p>	
<p>der Leuchtturm</p> <p>2</p>	
<p>der Löffel</p> <p>2</p>	
<p>der Lippenstift</p> <p>2</p>	