

Klip brikkerne fra hinanden, så de hænger sammen to og to vandret: "der Regenschirm" og billedet af månen skal så kombineres med "der Mond" og billedet af nålen osv., til man har en lang række af brikker. Læg dem evt. i en firkant for at spare plads! Bland brikkerne godt først 😊
NB! Her er 4 sider!

<p>der Regenschirm</p> <p>4</p>	
<p>der Mond</p> <p>4</p>	
<p>die Nadel</p> <p>4</p>	
<p>das Nest</p> <p>4</p>	

der Nagel

4



die Wassernixe

4




das Obst

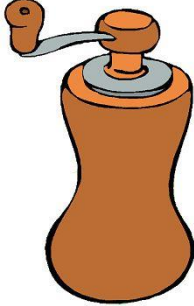


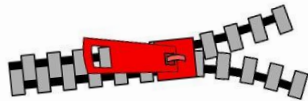
4






die Ostereier

4



<p>der Pfau</p> <p>4</p>	
<p>der Pfeffer</p> <p>4</p>	
<p>der Pfeil</p> <p>4</p>	
<p>die Puppe</p> <p>4</p>	

<p>der Reißverschluss</p> <p>4</p>	
<p>der Rock</p> <p>4</p>	
<p>der Rollschuh</p> <p>4</p>	
<p>die Schildkröte</p> <p>4</p>	