





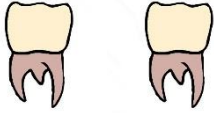
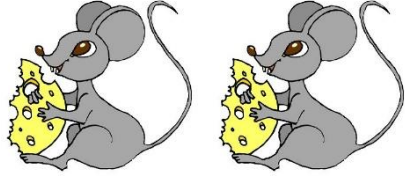









9	wolves		9	tooth	
9	woman		9	mouse	
9	children	 pixabay.com	9	feet	
9	country		9	teeth	
9	mice		9	women	 pixabay.com
9	goose		9	foot	

**NB!**  
Her er 2 sider!

Klip brikkerne fra hinanden, så de hænger sammen to og to vandret: "wolves" og billedet af en tand skal så kombineres med "tooth" og billedet af en kvinde osv., til man har en lang række af brikker. Læg dem evt. i en firkant for at spare plads! Bland brikkerne godt først 😊

<p><b>wolf</b></p> <p><b>9</b></p>		<p><b>child</b></p> <p><b>9</b></p>	 <p><small>pixabay.com</small></p>
<p><b>geese</b></p> <p><b>9</b></p>		<p><b>countries</b></p> <p><b>9</b></p>	